

※配点は当社でつけた推定配点です。

1

(1)	(2)	(3)
(4)	(5)	※8点×5

2

(6) 時速	km	(7) ①	②	③	④
--------	----	-------	---	---	---

※10点×2

3

(8) 通り	(9) 通り	※10点×2
--------	--------	--------

4

(10) と	(11)	※10点×2
--------	------	--------

5

(12) 人	(13) %	※10点×2
--------	--------	--------

6

(14)	(15) cm <sup>3</sup>	※10点×2
------	----------------------	--------

7

(16) cm <sup>3</sup>	(17)	※10点×2
----------------------	------	--------


8

(18) cm <sup>3</sup>	※10点
----------------------	------

9

(19) ①	②	③	④	※5点×4
--------	---	---	---	-------

10

20	作図		説明	
----	----	---	----	--

※10点

得点	
----	--



※配点は当社でつけた推定配点です。

1	問1	(1)	①	②	③	④	⑤	⑥	(2)			
	問2	(1)	埼玉県	富山県	(2)	A	B	C	D	(3)		
	問3											
	問4	(1)		(2)	あ	い						
		(3)	肉牛1頭に対して、									
		(4)										
	問5		問6									

※問1：(1)3点×6・(2)4点/問2～問6：4点×15

2	問1												
	問2	(1)	A					B					
(2)													
	問3				問4								
	問5	A			B			C			問6		
	問7				問8								

※問1～問3：4点×5/問4：3点×2/問5～問8：4点×6

3	問1	①	②	問2	問3	問4					
---	----	---	---	----	----	----	--	--	--	--	--

※4点×5

4	問1											
	問2	(1)		(2)								
(3)												
	問3	(1)		(2)		問4	(1)		(2)			
	問5	(1)		(2)	A			B		問6		

※4点×12


得点	
----	--

※配点は当社でつけた推定配点です。

1

[1]	①	②	[2]	[3]	[4]
[5]	[6]	[7]	[8]		
[9]	①	②	[10]		

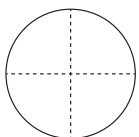
2

[11]				
[12]				
[14]	吸収しやすい光	反射しやすい光	[13]	
[15]				

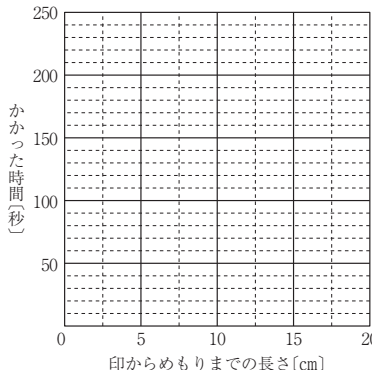
3

[16]	[17]	[18]		
[19]	[20] 酸素	g	二酸化炭素	g
[21]		g		

4

[22]	
[23]	① ② 
[24]	
[25]	①      ②

5

[26]	水は力を加えても		
[27]	[28]		
[29]	①	②	
[30]			
[31]	[32]	[33]	
[34]	[35] ①	②	③

6

[36]	① 図	② 図
[37]		
[38]	から	
[39]		
[40]		から へ

※4点×50

得点	
----	--